








## SCHEMA DI MONTAGGIO - ASSEMBLY SCHEDULE

COD. **58.0421.00**

REV. **00** DEL. **21/05/2009** TEC-LOG **G.D.**

Descrizione **Audi A4 (B8)**

**Fig. 1**

-  Fissare le staffe in dotazione (fig.1-3) come nelle immagini;
-  Ifix the bracket in equipment (pic.1-3) as shown in the pictures;
-  Fixer les triers en dotation (images 1-3) comme illustré dans les images;
-  Fijar los estribos en dotación (imagenes 1-3) como en las imagenes;
-  Fixieren Sie die Schelle des Montagekits (Bild 1-3), wie in den Abbildung en gezeigt;



**Fig. 2**



**Fig. 3**








# RAGAZZON®

## TOP LINE



**HIGH PERFORMANCE  
STAINLESS STEEL EXHAUSTS**

**Fig. 4**

-  Fissare gli scarichi unendoli con il deviatore fissato al centrale!
-  Fix the silencers by joining them with the deviation fixed to the centre silencer!
-  Fixer les échappements en dotation en les reliant avec la déviation fixée à la partie centrale!



**Fig. 5**

-  Fijar los silenciosos en dotación y yuntarlos utilizando la desviación fijada al tramo intermedio!
-  Fixieren Sie die Schalldämpfer, indem Sie diese mit der Ableitung verbinden, welche auf dem Mittelschalldämpfer befestigt ist!



**Fig. 6**



**Fig. 7**