



**HIGH PERFORMANCE  
STAINLESS STEEL EXHAUSTS**

## SCHEMA DI MONTAGGIO - ASSEMBLY SCHEDULE

COD. **58.0306.00**






REV. **00**

DEL. **07/05/2007**

TEC-LOG **G.D.**






Descrizione **Fiat Bravo(198)**

**Fig. 1**

-  Avvitare la staffa in dotazione nel kit;
-  Screw the bracket in equipment in the kit;
-  Vissez l'étrier en dotation dans le kit;
-  Atornillar la abrazadera en dotación en el kit;
-  Schrauben Sie die Schelle des Montagekits;



**Fig. 2**

-  Agganciare il tubo destro con il gommino;
-  Hook the right tube with the gum-ring;
-  Accrocher le tube de droite avec le petite bouchon en caoutchouc;
-  Enganchar el tramo derecho con el anillo de goma;
-  Installieren Sie das rechte Rohr mit dem Gummiring;



**Fig. 3**

