




SMORZANTE & INSONORIZZANTE

Dynamat Xtreme è il prodotto smorzante **più efficace al mondo**, elimina le risonanze provocate da vibrazioni rendendo "sordo" il materiale sul quale viene applicato.


Può essere utilizzato su qualsiasi lamiera interna accessibile oppure su materiali plastici e compositi (fibra di carbonio, fibra di vetro, etc.). Lo strato di alluminio presente è elastico e modellabile quindi si adatta facilmente a ogni superficie, anche nelle nervature più complesse.

Lo **strato adesivo viscoso** è **brevettato** e realizzato con la speciale formula VECTOR™ per le più sorprendenti capacità di utilizzo su portiere, pianali, bagagliai, tetti, pavimenti imbarcazioni, etc.

INSONORIZZA LA VETTURA!



ELIMINA IL CALORE!



USO IN TUTTO L'ABITACOLO

CANCELLA LE VIBRAZIONI



BAGAGLIAIO

ELIMINA I RUMORI



PORTIERA

RIDUCE IL CALORE



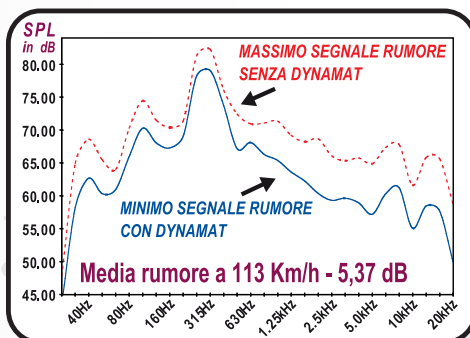
PIANALE



IL NUMERO UNO AL MONDO: TESTATO E APPROVATO!

I laboratori **Dynamic Control** valutano costantemente i prodotti attraverso specifici test, anche su strada, per **garantire un risultato al di sopra qualunque altro prodotto nel settore.**

Dynamat dà al vostro veicolo, alla vostra imbarcazione e alla vostra abitazione, un'atmosfera tranquilla e un tocco di lusso.



Test sulla riduzione rumore

DISPONIBILE NELLE CONFEZIONI

DYN10465

MEGA PACK

9 fogli da 60,9 x 121,9 cm (6,68m²)

DYN10455

BULK PACK

9 fogli da 81,2 x 45,7 cm (3,34m²)

DYN19405

TRUNK KIT

5 fogli da 81,2 x 45,7 cm (1,86m²)

DYN10435

DOOR KIT

4 fogli da 91,4 x 30,5 cm (1,12m²)

DYN10425

WEDGE PACK

1 foglio da 81,2 x 45,7 cm (0,36m²)

DYN10415

SPEAKER KIT

2 fogli da 25,4 x 25,4 cm (0,13m²)

ISTRUZIONI PER L'INSTALLAZIONE

Installare i prodotti DYNAMAT è semplice e veloce, pochi passi per un risultato professionale:

- 1) Preparare la superficie di applicazione pulendola accuratamente da sporco e grasso.
- 2) Posizionare il foglio di Dynamat Xtreme individuando l'area di taglio (consigliamo l'utilizzo del cutter **DYN10001**).
- 3) Dopo aver effettuato il taglio rimuovere la pellicola di protezione e applicare l'Xtreme tramite il rullo **DYN10007** oppure **DYN10005** seguendo accuratamente la superficie e le sue eventuali nervature.



STEP 1°

INSONORIZZAZIONE STANDARD APPLICARE DYNAMAT XTREME

A qualsiasi lamiera interna accessibile (adatto anche per materiali plastici e compositi)



PORTIERE



PIANALE



BAULIERA



TETTO

STEP 2°

INSONORIZZAZIONE AVANZATA APPLICARE DYNALINER

Sopra la parte superiore del Dynamat Xtreme



PORTIERE



PIANALE



BAULIERA



TETTO

STEP 3°

INSONORIZZAZIONE PROFESSIONALE HOODLINER | DYNAPAD

Applicare l'**Hoodliner** alla parte inferiore del vostro cofano per assorbire il rumore e schermare il calore del motore. Per una finitura opaca è indicato l'uso del **Dynaliner**. Entrambi i prodotti sono resistenti al calore e ai liquidi motore.

Sostituire **Dynaliner** con **DynaPad** sul pianale e sul fondo del bagagliaio quando è necessario un isolamento particolarmente pesante. Il **Dynaliner** e il **DynaPad** vengono usati principalmente in ambito hi-fi car e per il massimo confort.

