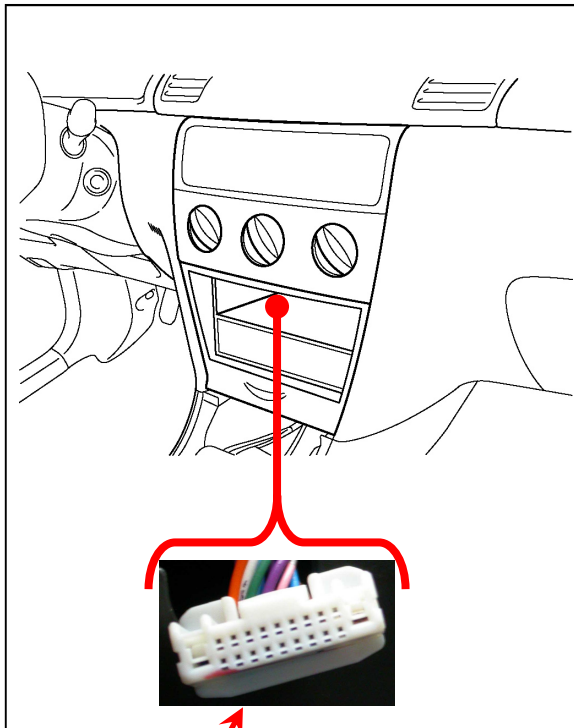


# COMFORT/ADAPTER<sup>®</sup>

## CA-R-SU.199HA<sup>v2</sup>

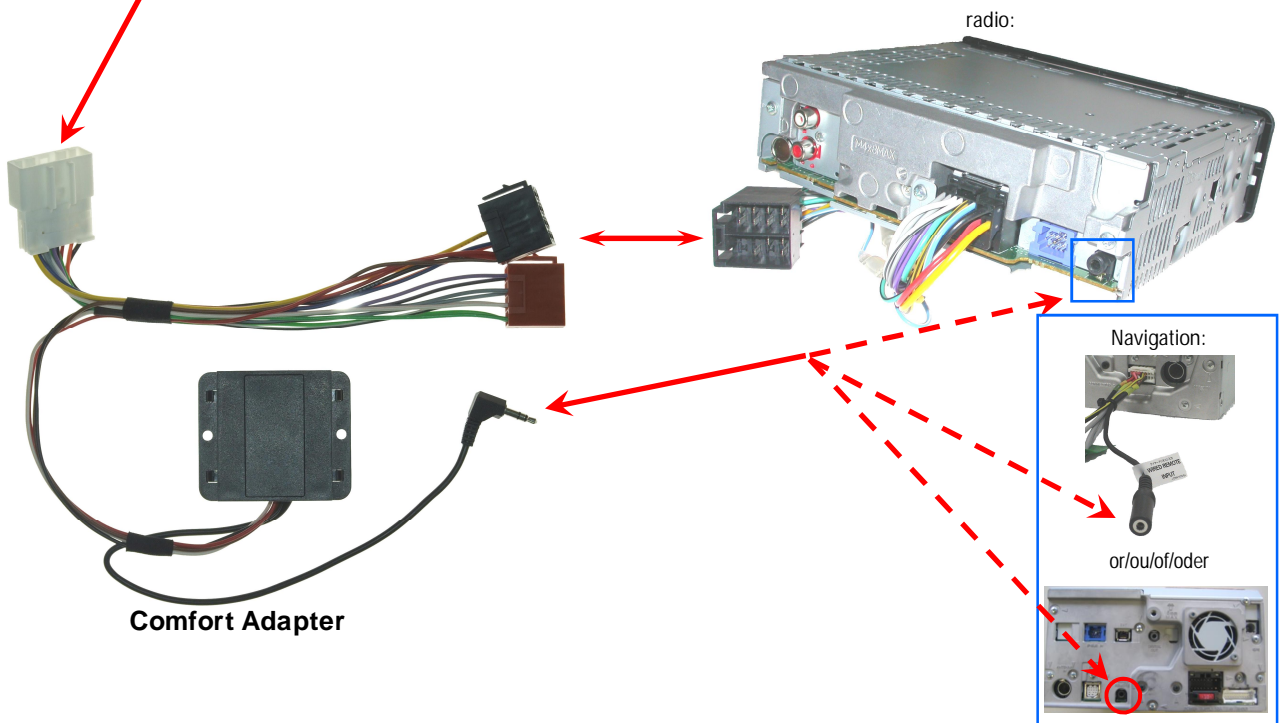

HARD WIRED REMOTE CONTROL INTERFACE  
 Adaptateur commande au volant / Stuurafstandsbediening / Lenkradbedienung



### SUBARU

Forester  
 Impreza  
 Legacy

(all with SWC)







e 6  
 020094



Subject to change in terms of construction, equipment and color, and may contain errors. The information and illustrations are non-binding.  
 Die Beschreibung kann von der tatsächlichen Ausstattung abweichen. Änderungen in der Ausstattung und der Farbe sowie Irrtum Vorbehalten. Daten und Abbildungen unverbindlich.  
 Wijziging met betrekking tot constructie, uitvoering en kleur evenals vergissingen voorbehouden. Gegevens en afbeeldingen niet bindend.  
 Sous réserve de modification de la construction, de l'équipement, de la couleur et sous réserve d'erreurs. Les indications et les illustrations sont sans engagement.

CA-R-SU.199HA: Function keys / fonction de commandes / toetsenfuncties / Tastenfunktionen:

		
+	Volume +	
-	Volume -	
MODE	SOURCE	Band Change
	Mute	
^	Man. Freq + CD(C): Track +	Preset + CDC: Disc +
v	Man. Freq - CD(C): Track -	Preset - CDC: Disc -



CDC : CD Changer  
 CD(C) : CD & CDC

To install behind the fuse box.  
 Achter de zekeringkast te installeren.  
 Installer derrière la boîte de fusibles.  
 Hintern die Sicherungskasten zu installieren.

