




ISOLANTE TERMICO A LUNGA DURATA PROFESSIONALE & ULTRALEGGERO

Dynamaliner è il materiale perfetto per l'isolamento termico dell'abitacolo. Può essere usato da solo o, per una maggiore efficienza, in sovrapposizione al Dynamat Xtreme o Superlite.

Resistente allo schiacciamento ed agli strappi, ha le più alte proprietà di repulsione del calore disponibili in un materiale certificato per uso automobilistico. **Dynamaliner non viene intaccato dagli oli e non assorbe l'acqua.** Ultraleggero, favorisce l'isolamento acustico ed è un eccellente isolante termico per tetto, paratie paraframma, pianali, pannelli, porte e cofani motore.

Tutto questo grazie alla nuova tecnologia **CELL BLOCK**.

ISOLANTE TERMO ACUSTICO



USO IN TUTTO L'ABITACOLO

CANCELLA LE VIBRAZIONI



ELIMINA I RUMORI

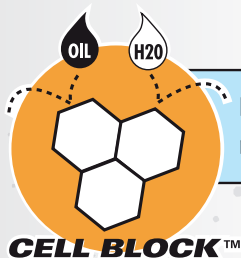


RIDUCE IL CALORE



Di quale
Dynamaliner
ho bisogno?

	Pavimento	Tetto	Cofano Motore	Pannelli Portiere	Casse in fibra di vetro
1/8"	X	X	X	✓	✓
1/4"	✓	✓	✓	X	✓
1/2"	✓	✓	✓	X	✓



Realizzato con tecnologia **CELL BLOCK** a lunga durata non viene intaccato dagli oli e non assorbe l'acqua.



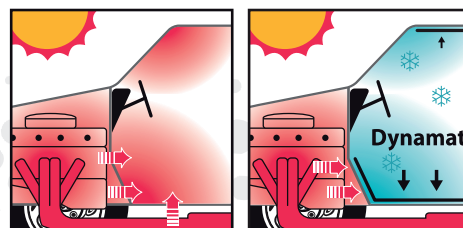
DISPONIBILE NELLE CONFEZIONI

DYN11103
DYNALINER 1/2
1 foglio da 137 X 81,3 cm (1,11m²)

DYN11102
DYNALINER 1/4
1 foglio da 137 X 81,3 cm (1,11m²)

DYN11101
DYNALINER 1/8
1 foglio da 137 X 81,3 cm (1,11m²)

ELIMINA IL CALORE!



ISTRUZIONI PER L'INSTALLAZIONE



Installare i prodotti DYNAMAT è semplice e veloce, pochi passi per un risultato professionale:

- 1) Preparare la superficie di applicazione pulendola accuratamente da sporco e grasso.
- 2) Posizionare il foglio di Xtreme o Superlite individuando l'area di taglio (consigliamo l'utilizzo del cutter **DYN10001**).
- 3) Dopo aver effettuato il taglio rimuovere la pellicola di protezione e applicare Dynamat Xtreme o Superlite tramite il rullo **DYN10007** oppure **DYN10005** seguendo accuratamente la superficie e le sue eventuali nervature.



STEP 1°

INSONORIZZAZIONE STANDARD

APPLICARE DYNAMAT XTREME O SUPERLITE

A qualsiasi lamiera interna accessibile (adatto anche per materiali plastici e compositi)



PORTIERE



PIANALE



BAULIERA



TETTO

STEP 2°

INSONORIZZAZIONE AVANZATA

APPLICARE DYNALINER

Sopra la parte superiore del Dynamat Xtreme o Superlite



PORTIERE



PIANALE



BAULIERA



TETTO

STEP 3°

INSONORIZZAZIONE PROFESSIONALE

HOODLINER

Applicare l'**Hoodliner** alla parte inferiore del vostro cofano per assorbire il rumore e schermare il calore del motore. Per una finitura opaca è indicato l'uso del **Dynaliner**. Entrambi i prodotti sono resistenti al calore e ai liquidi motore.



DYNAPAD

Sostituire **Dynaliner** con **DynaPad** sul pianale e sul fondo del bagagliaio quando è necessario un isolamento particolarmente pesante. Il **Dynaliner** e il **DynaPad** vengono usati principalmente in ambito hi-fi car e per il massimo confort.

